

Oltreluce®

Serramenti in alluminio/legno con anta a scomparsa
Aluminium/wood joineries with hidden wing
Menuiseries en aluminium/bois avec ouvrants cachés



01
tree
lu
ce



Oltreluce® coniuga nei serramenti residenziali design contemporaneo e tecnologia avanzata.

Il progetto sviluppa un forte legame fra architettura e interior design: l'esterno e l'interno, due mondi diversi e complementari, ma con specifiche necessità tecnico-estetiche che sono interpretate e soddisfatte dai serramenti Oltreluce®.

OLTRELUCÉ® aims at combining contemporary design with cutting edge technology for residential doors and windows.

The project creates a strong relationship between architecture and interior design: the outside and the inside, two different yet complementary worlds with specific technical and design needs that are fully interpreted and fulfilled by the OLTRELUCÉ® series.

OLTRELUCÉ® allie le design contemporain à la technologie de pointe pour la réalisation de portes et fenêtres résidentielles.

Le projet présente un lien étroit entre l'architecture et le design d'intérieur: l'extérieur et l'intérieur, deux mondes différents et complémentaires, mais avec des nécessités techniques et esthétiques spécifiques qui ont été assimilées et interprétées par les portes et les fenêtres de la série OLTRELUCÉ®.



EXTERIOR PERFORMANCE

Oltreluce® è un rivoluzionario concept di serramento che consente l'eliminazione visiva del telaio dall'esterno.

Il reparto R&D Starpur ha sviluppato un innovativo sistema di apertura ad anta a scomparsa che, collocato "oltre la luce" del muro, consente di ottenere nel contempo massima luminosità, maggiore livello di sicurezza anti-effrazione e migliore isolamento termico.

Oltreluce® is a revolutionary fixture concept that allows the removal of the frame from the outside. Starpur's R&D department has developed an innovative system for hidden wings openings that, located "beyond the light" of the wall, at the same time allows maximum brightness, higher security and better insulation.

Oltreluce® est un concept de portes et fenêtres révolutionnaire qui permet l'élimination visuelle du châssis par l'extérieur.

Le département de R&D Starpur a développé un système d'ouverture innovant avec ouvrant cachées qui, placé «au-delà de l'ouverture» du mur, permet d'obtenir une luminosité maximale, une sécurité accrue contre l'effraction et une meilleure isolation.

INTERIOR PERFORMANCE

I serramenti Oltreluce® interpretano in modo unico ed esclusivo il ruolo di elemento di interior design.

Innovative soluzioni stilistiche combinano materiali nobili come il legno e l'alluminio in forme e finiture d'avanguardia.

Tek, palissandro, ebano, rovere si accostano all'alluminio laccato o satinato in due raffinate soluzioni stilistiche, l'elegante Intarsio e il pregiato Massello.

Oltreluce® fixtures uniquely and exclusively interpret the role of the interior design element. Innovative style solutions combine materials such as wood and aluminium in cutting edge forms and finishes.

Teak, rosewood, ebony and oak are paired with painted or satin-finish aluminium in two sophisticated stylistic solutions, the elegant Intarsio and premium Massello.

Les portes et fenêtres Oltreluce® jouent, de manière unique et exclusive, le rôle d'élément d'architecture d'intérieur.

Des solutions stylistiques innovantes viennent s'ajouter aux matériaux nobles comme le bois et l'aluminium dans des formes et des finitions avant-gardistes.

Le teck, le palissandre, l'ébène et le chêne rouvre se mêlent à l'aluminium laqué ou satiné dans deux solutions stylistiques raffinées, la série élégante Intarsio et l'inestimable Massello.

in tar sio

Il modello Intarsio rappresenta una vera innovazione stilistica nel mondo dei serramenti. Il legno pregiato incastonato nell'alluminio crea un effetto estremamente ricercato.

The Intarsio model is a true style innovation in the door and window sector. The premium wood mounted in the aluminium creates an extremely elegant effect.

Le modèle Intarsio représente une véritable innovation stylistique dans le domaine des portes et fenêtres. Le bois précieux encastré dans l'aluminium crée un effet extrêmement recherché.



A technical sketch of a window frame cross-section. The sketch shows a hidden wing system with a fixed frame and a mobile frame. The frame is made of aluminum and wood with inlay. A gasket is shown at a 45-degree angle. The sketch is labeled with 'ALUMINIO', 'LEGNO + INTARSIO', and 'SPUNTO A 45°'.

CARATTERISTICHE TECNICHE MODELLO INTARSIO

Sistema ad anta a scomparsa
Applicazione vetro: con fermavetro a contrasto
Lega alluminio: 6060 (UNI 3569)
Essenze legno: rovere, ciliegio, acero, etc.
Telaio fisso: 79 mm
Telaio mobile: 91 mm

INTARSIO MODEL - FEATURES


Hidden wing system
Glass Application: with snap-lock glazing bead
Aluminium alloy: 6060 (UNI 3569)
Wood varieties: oak, cherry, maple, etc.
Fixed frame: 79 mm
Mobile frame: 91 mm

MODÈLE INTARSIO - CARACTÉRISTIQUES TECHNIQUES

Système avec ouvrants cachés
Application vitre: avec parclose à contraste
Alliage d'aluminium: 6060 (UNI 3569)
Essences de bois: chêne rouvre, merisier, érable, etc.
Châssis fixe: 79 mm
Châssis ouvrant: 91 mm



Telaio interno Alluminio
Internal frame Aluminum
Châssis interne en Aluminium





Telaio interno Legno
Internal frame Wood
Châssis interne en Bois





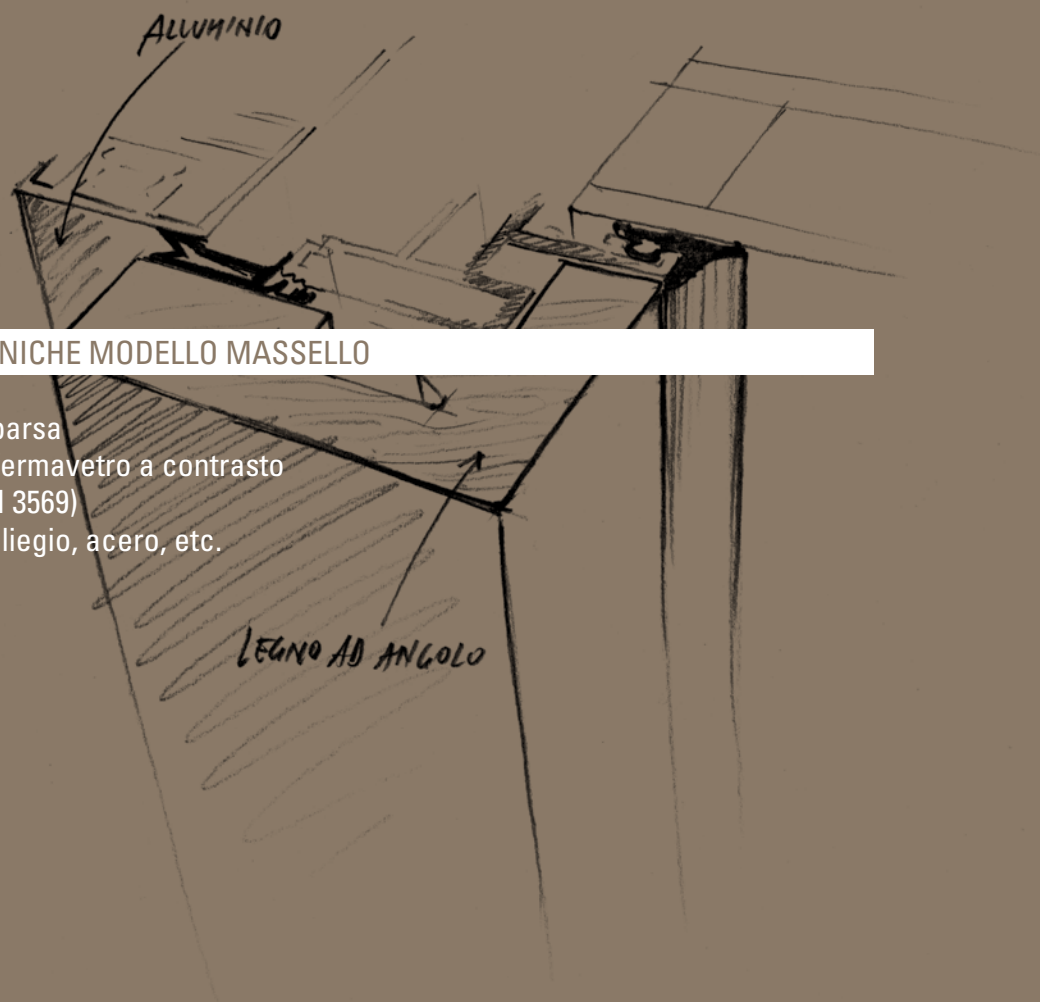
mas sel lo



Il modello Massello riproduce l'effetto dei migliori serramenti in legno, garantendo le evolute performance del sistema Oltreluce®. L'esaltazione della naturale bellezza del legno.

The Massello model reproduces the effect of the best wooden doors and windows, guaranteeing the advanced performance of the Oltreluce® system. Natural Exaltation wood's beauty.

Le modèle Massello reproduit l'effet des meilleures portes et fenêtres en bois, tout en garantissant les performances évoluées du système Oltreluce®. L'exaltation de la beauté naturelle du bois.



CARATTERISTICHE TECNICHE MODELLO MASSELLO

Sistema ad anta a scomparsa
Applicazione vetro: con fermavetro a contrasto
Lega alluminio: 6060 (UNI 3569)
Essenze legno: rovere, ciliegio, acero, etc.
Telaio fisso: 79 mm
Telaio mobile: 91 mm

MASSELLO MODEL - FEATURES

Hidden wing system
Glass Application: with snap-lock glazing bead
Aluminium alloy: 6060 (UNI 3569)
Wood varieties: oak, cherry, maple, etc.
Fixed frame: 79 mm
Mobile frame: 91 mm

MODÈLE MASSELLO - CARACTÉRISTIQUES TECHNIQUES

Système avec ouvrants cachés
Application vitre: avec parclose à contraste
Alliage d'aluminium: 6060 (UNI 3569)
Essences de bois: chêne rouvre, merisier, érable, etc.
Châssis fixe: 79 mm
Châssis ouvrant: 91 mm



Telaio interno Alluminio
Internal frame Aluminum
Châssis interne en Aluminium






Telaio interno Legno
Internal frame Wood
Châssis interne en Bois







Isolamento Termico
fino a $U_w 1.1 \text{ W/m}^2\text{K}$

Caratteristiche tecniche
Features
Caractéristiques techniques

CARATTERISTICHE GENERALI

- possibile eliminazione visiva del telaio dall'esterno
- isolamento termico fino a $U_w 1.1 \text{ W/m}^2\text{K}$
- anta a scomparsa
- ampia possibilità di personalizzazione
- design in linea con le tendenze del mercato
- tipologie realizzabili: finestra e porta-finestra ad 1 e più ante, wasistas

GENERAL FEATURES

- possible removal of the frame from the outside
- thermal insulation up to $U_w 1.1 \text{ W/m}^2\text{K}$
- hidden wing
- ample possibilities for customization
- design in line with the market trends
- types available: windows and door at 1 or more wing, wasistas

CARACTÉRISTIQUES GÉNÉRALES

- possibilité d'élimination visuelle du châssis externe de la fenêtre
- isolation thermique jusqu'à $U_w 1.1 \text{ W/m}^2\text{K}$
- ouvrant caché
- vastes possibilités de personnalisation
- design aligné sur les tendances du marché
- typologies réalisables: fenêtre et porte-fenêtre à 1 et plusieurs vantaux, wasistas

Finiture Oltreluce - Oltreluce Finishings - Finitions Oltreluce

Naturali finitura effetto olio
Natural oil-effect finish
Finition naturelle effet huilé

Bianchi
Whites
Blancs

Grigi
Grays
Gris



Frassino Barrique Scuro
Dark Barrel Ash
Frêne Rouvre Foncé




Frassino Bianco ottico poro aperto
Open pore optical white Ash
Frêne Blanc optique à pore ouvert



Frassino Ghiaccio
Ice Ash
Frêne Glacé



Frassino Barrique Chiaro
Light Barrel Ash
Frêne Rouvre Clair



Frassino Bianco caldo poro aperto
Open pore warm white Ash
Frêne Blanc chaud à pore ouvert



Frassino Corda
Rope Ash
Frêne Corde



Rovere Cognac
Cognac Oak
Chêne Rouvrae Cognac



Frassino Cappuccino decapé
Pickled Cappuccino Ash
Frêne Cappuccino décapé



Frassino Fumè
Smoked Ash
Fumée



Rovere Naturale
Natural Oak
Chêne Rouvre Naturel



Frassino Bianco decapé
Pickled white Ash
Frêne Blanc décapé



Frassino Tabacco
Tobacco Ash
Frêne Tabac




Rovere Cherry
Cherry Oak
Chêne Rouvre Cherry



Rovere sbiancato
Whitewashed Oak
Chêne Rouvre bianchi

Laccati spazzolati
Brushed varnishes
Laqués effets brossés




Frassino Beige spazzolato
Brushed beige Ash
Frêne Beige effet brossé



Frassino Tortora spazzolato
Brushed turtledove Ash
Frêne Gris tourterelle effet brossé



Frassino Cenere spazzolato
Brushed Ash
Frêne Cendre effet brossé



Frassino Grigio spazzolato
Brushed gray Ash
Frêne Gris effet brossé



Frassino Rubino spazzolato
Brushed ruby Ash
Frêne Rubis effet brossé


Essenze speciali
Special woods
Essences spéciales



Teak Impiallacciato
Teak Veneer
Placage Teak



Larice termizzato Impiallacciato
Heat treated Larch Veneer
Placage Mélèze thermisé



Rovere termotrattato Impiallacciato
Heat treated Oak Veneer
Placage Chêne Rouvre
thermo-traité



Palissandro Impiallaciato
Rosewood Veneer
Placage Palissandre



Rovere naturale taglio a sega Impiallacciato
Saw cut natural Oak Veneer
Placage Chêne Rouvre naturel découpe à la scie







STARPUR S.R.L.

Z.I. Loc. Fosso Imperatore
84014 Nocera Inferiore
Salerno, Italia

T +39 081 9371611
F +39 081 9371667

www.starwood.it
info@starwood.it

Numero Verde
800-275741